

INFECTIONS RESPIRATOIRES AIGUËS EN ESMS

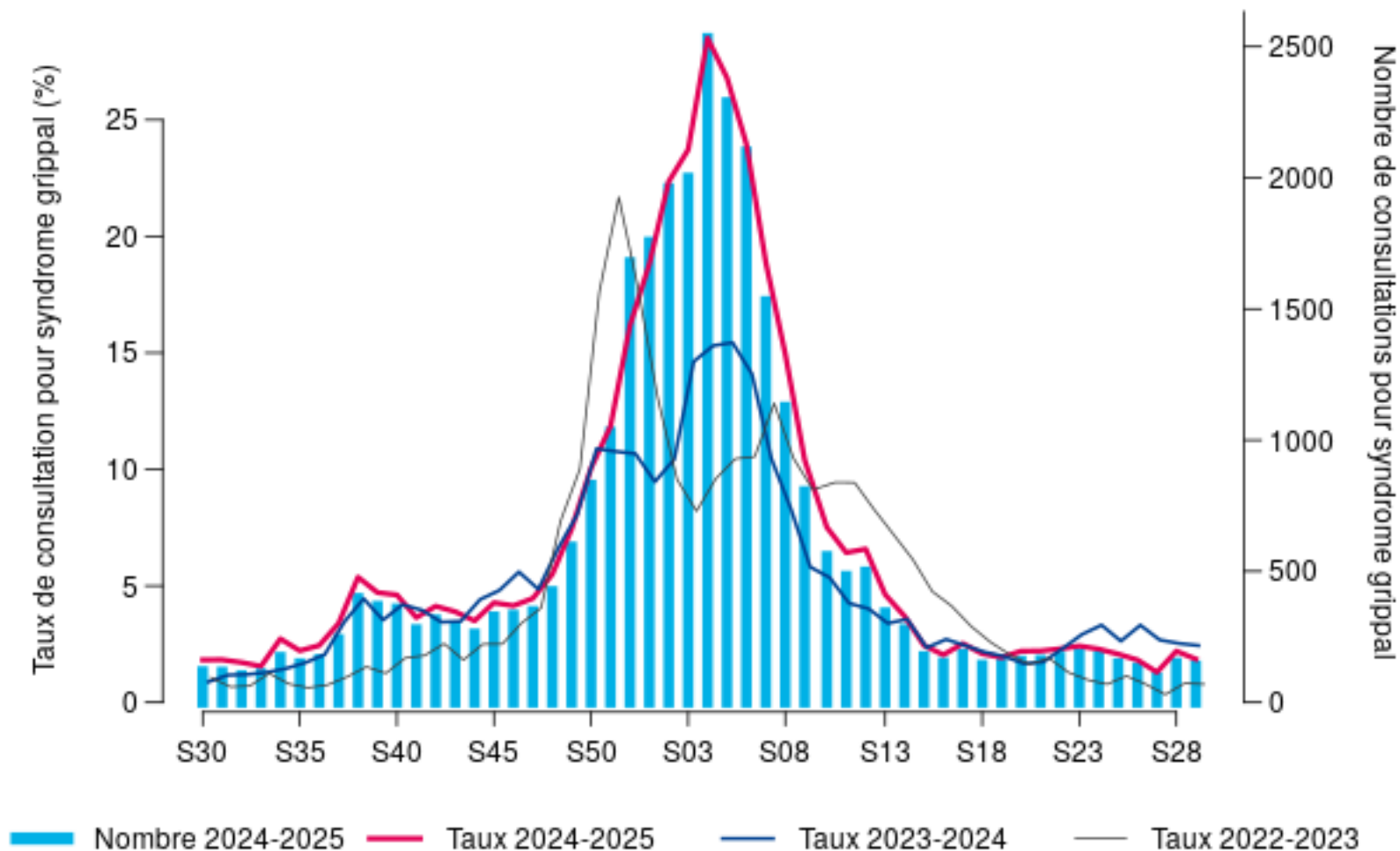
Bilan de la saison 2024-2025 en région Grand Est

Caroline Fiet

Santé publique France Grand Est

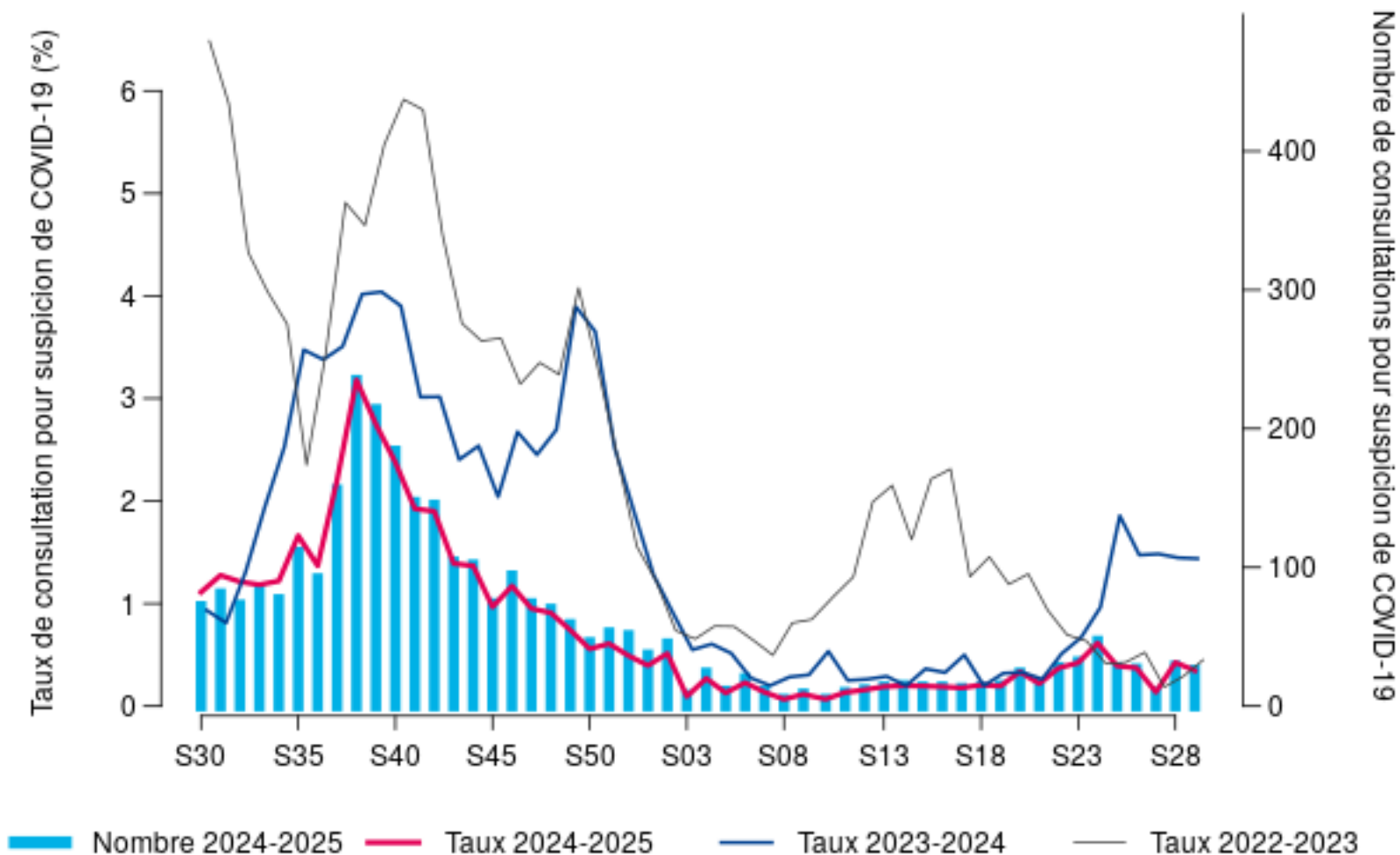
JRPIAS Grand Est – 03/10/2025

CONTEXTE ÉPIDÉMIQUE – GRIPPE



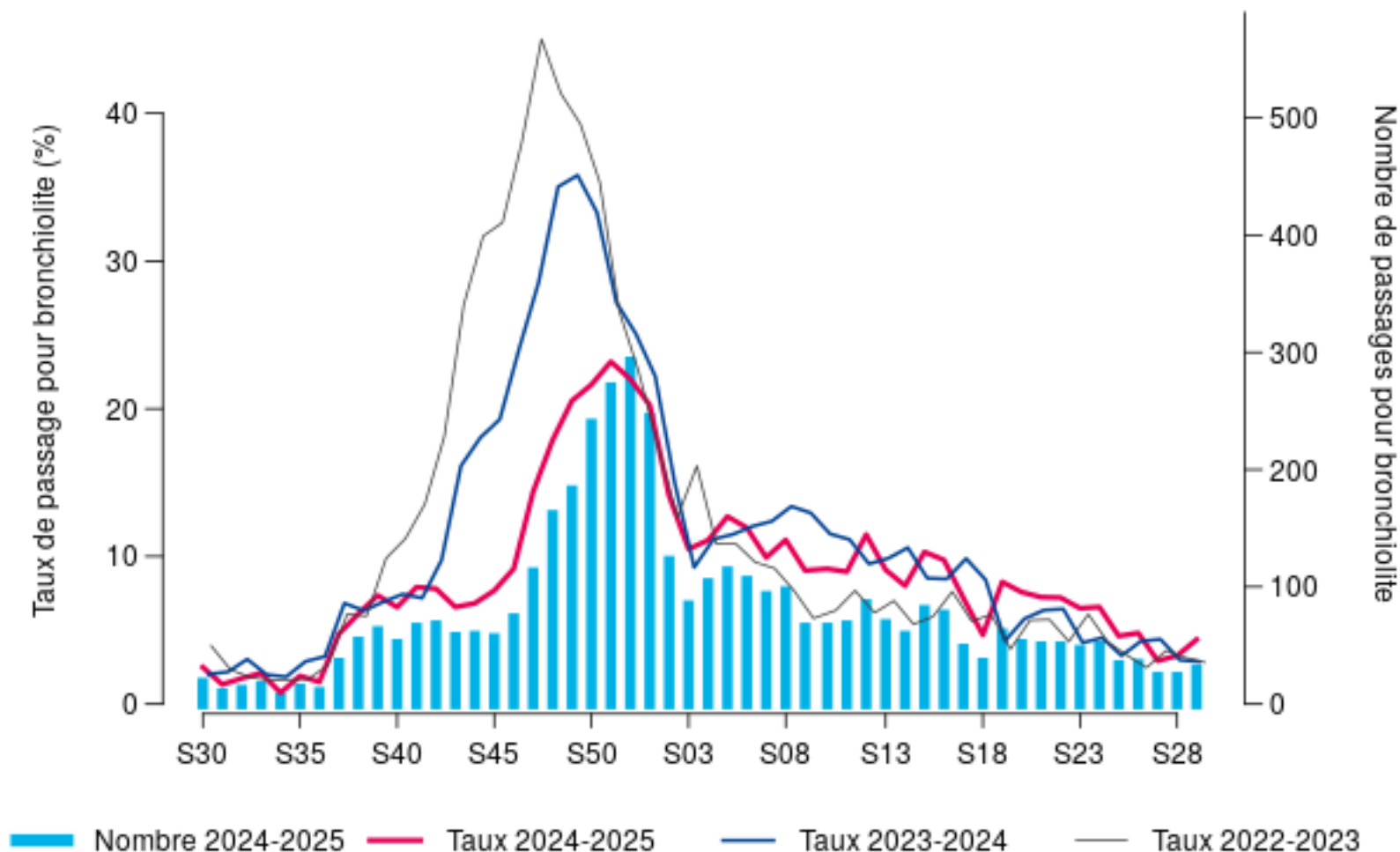
Source : données de consultations SOS Médecins

CONTEXTE ÉPIDÉMIQUE – COVID



Source: données de consultations SOS Médecins

CONTEXTE ÉPIDÉMIQUE – BRONCHIOLITE (VRS)



Source: données de passages aux urgences

Signaler un événement sanitaire indésirable

☐ Vous souhaitez être guidé pour identifier la vigilance concernée (sinon cochez une case ci-dessous)

Si la vigilance relative à votre signalement n'apparaît pas dans la liste ci-dessous, vous pouvez la retrouver en parcourant les autres catégories proposées :

- Les vigilances les plus signalées 
- Évènement indésirable associé à des soins
 - Effet sanitaire indésirable suspecté d'être lié à des produits de consommation
 - Maladie nécessitant une intervention de l'autorité sanitaire et une surveillance continue
 - Cybersécurité
 - Observatoire national des violences en santé (ONVS)
 - Effet sanitaire indésirable suspecté d'être lié à un dispositif ou un acte sans finalité médicale, y compris esthétique

☐ Pharmacovigilance (dont vaccin contre la Covid-19)

☐ Matéiovigilance

☐ Une infection respiratoire aigue (IRA) - volet 1

☐ Une infection respiratoire aigue (IRA) - volet 2

INFECTIONS RESPIRATOIRES AIGUËS (IRA)

- Au moins 3 cas d'IRA
- Dans un délai de 4 jours
- Parmi les personnes résidentes

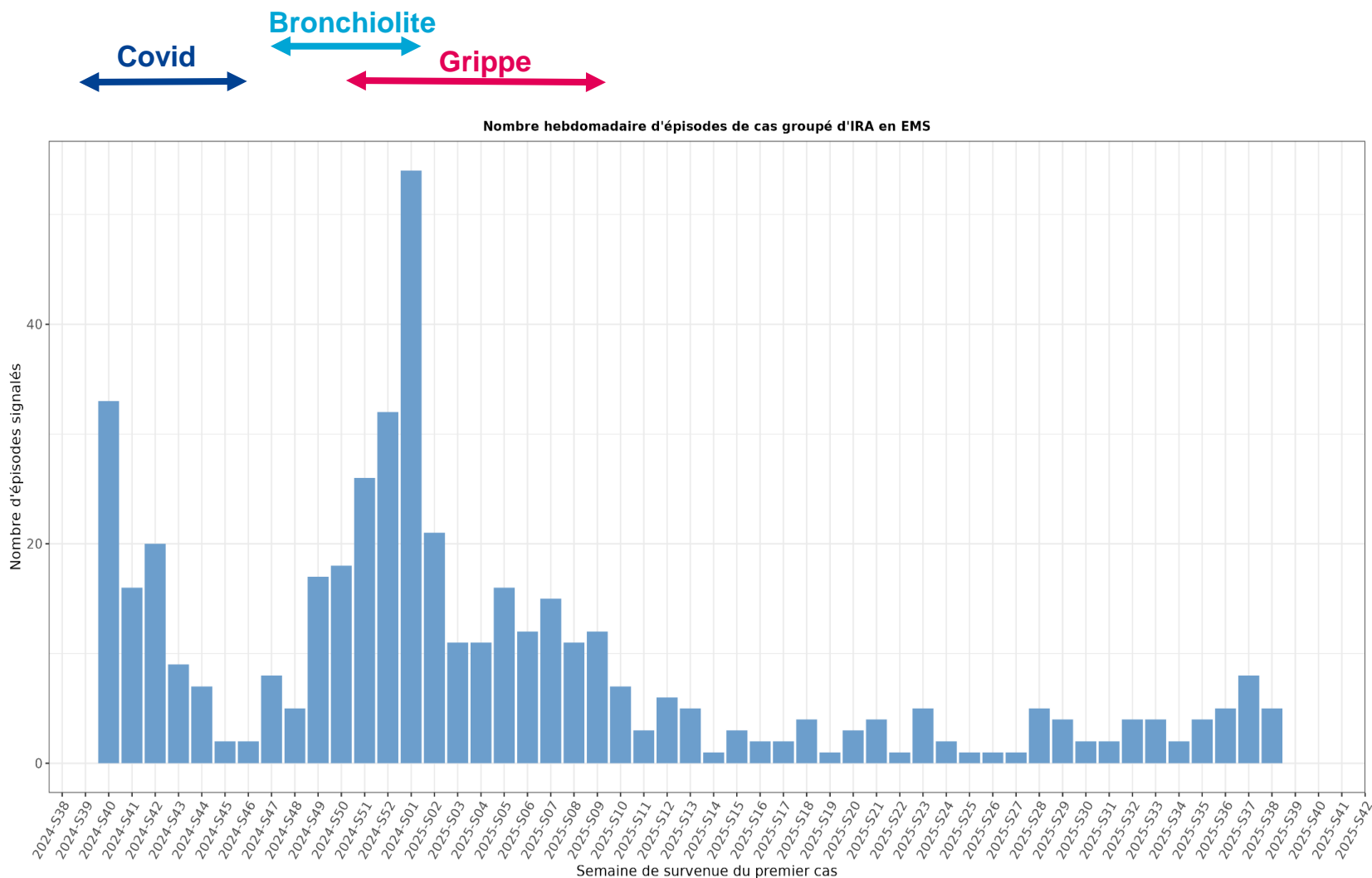
SAISON 2024-2025 (OCT À SEPT)

- **459** signalements d'IRA en EMS (↘) dont 347 avec bilan final (76 %)
- 92 % en Ehpad
- 53 % conventionnés avec EOH/EMH ↗
- 23 % rattachés à un établissement de santé

DÉLAI DE SIGNALEMENT

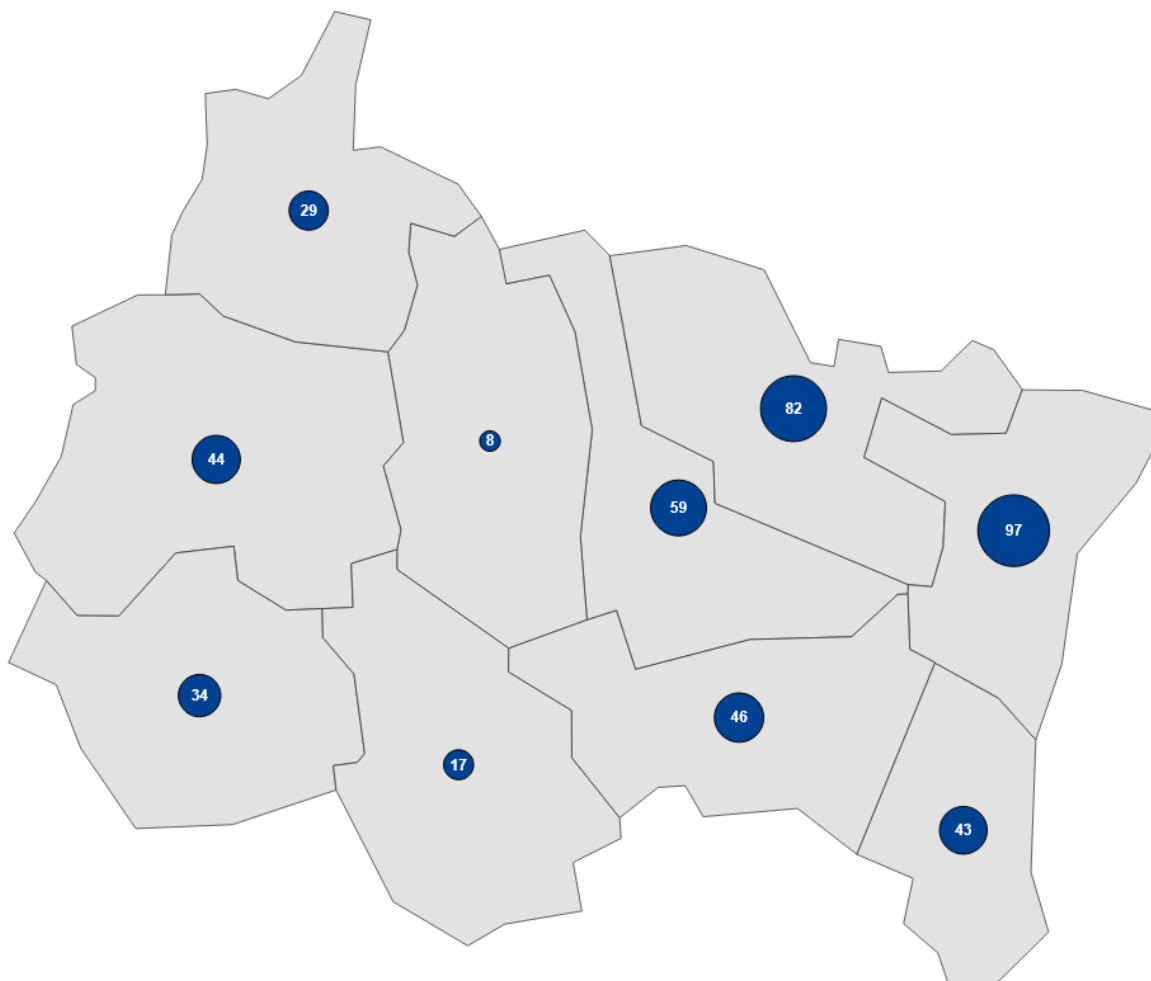
- 0 à 44 jours
- **≤ 5 jours** dans 50 % des épisodes

PAR SEMAINE D'APPARITION DES 1ERS SYMPTÔMES



NOMBRE D'ÉPISODES PAR DÉPARTEMENT

Nombre de signalements



Source : Portail de signalements des IRA en ESMS

DURÉE DES ÉPISODES

- **≤ 5 jours** pour 50 % des épisodes

CHEZ LES RÉSIDENTS

→ 5 966 malades dont 195 décès

Par épisode clôturé	Médiane
Nombre de cas	15
Taux d'attaque	17 %
Taux d'hospitalisation	0 %
Létalité	0 %

CHEZ LE PERSONNEL

→ 1 058 malades

Par épisode clôturé	Médiane
Nombre de cas	3
Taux d'attaque	3 %

RECHERCHE EFFECTUÉE DANS 429 ÉPISODES (94 %)

GRIPPE – 49 % (vs 17 %)

- Épisodes exclusivement liés à la grippe : 157 (+55 en co-circulation)

COVID – 44 % (vs 83 %)

- Épisodes exclusivement liés au Covid: 157 (+ 30 en co-circulation)



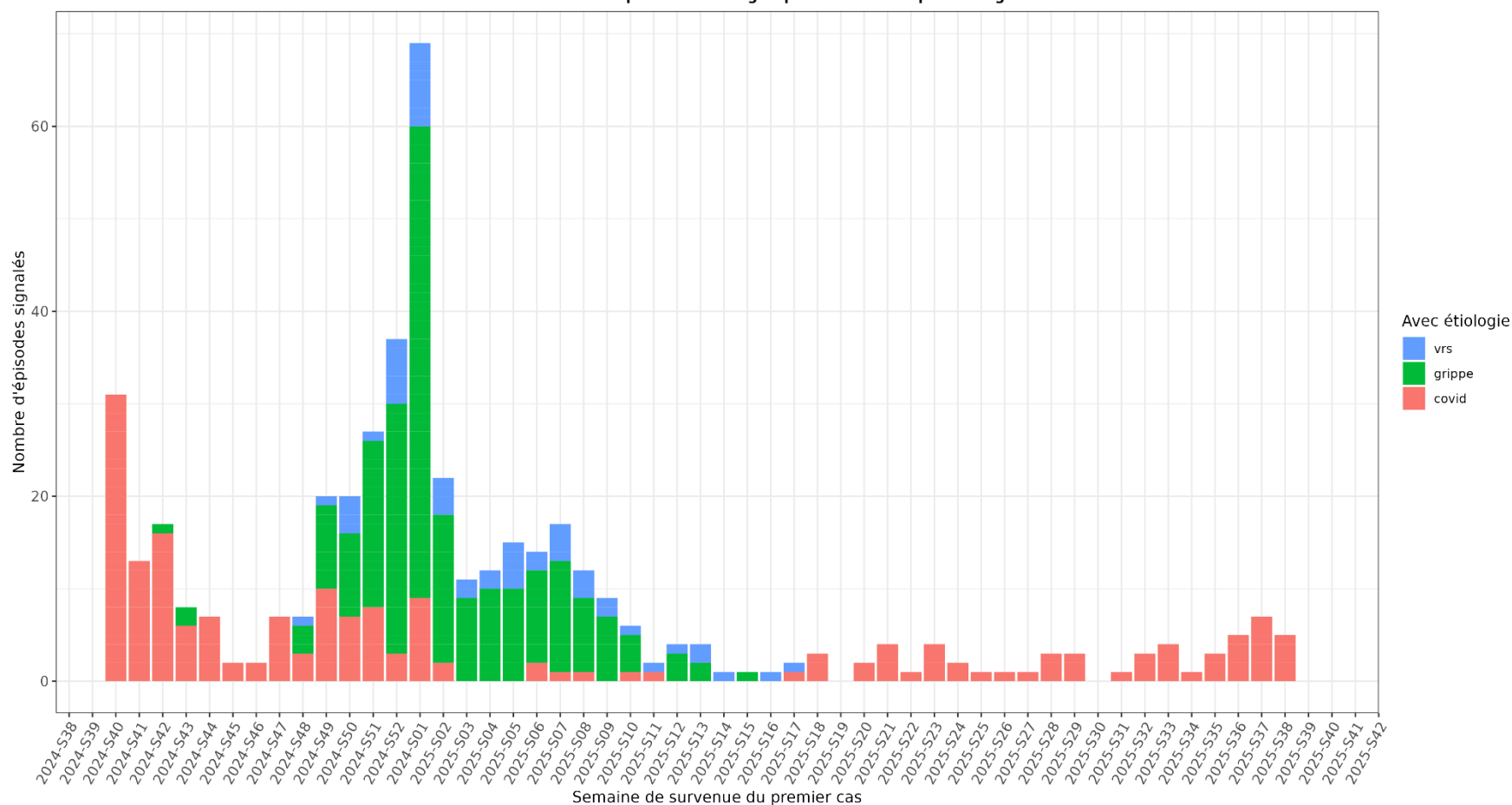
VRS – 13 % (vs <1 %)

- Épisodes exclusivement liés au VRS: 24 (+ 31 en co-circulation)

RÉPARTITION TEMPORELLE ET ETIOLOGIE

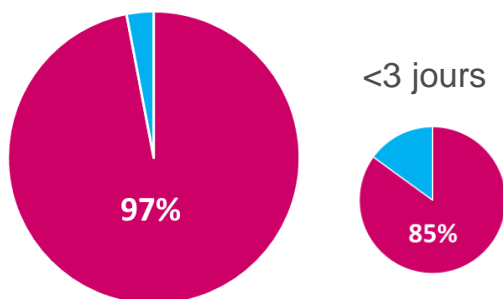
PAR SEMAINE D'APPARITION DES 1ERS SYMPTÔMES

Nombre hebdomadaire d'épisodes de cas groupé d'IRA en EMS par étiologie

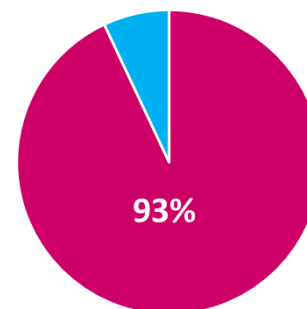


MESURES DE CONTRÔLE (97% DES ÉPISODES)

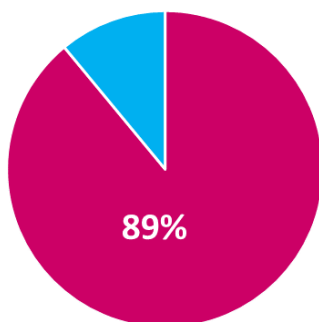
Précautions de type « gouttelettes »



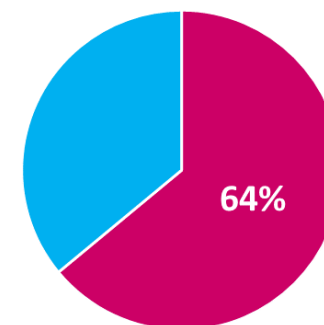
Information des visiteurs/intervenants



Limitation des déplacements



Arrêt/Limitation des activités collectives



OUI

NON

BESOIN 4 % des épisodes

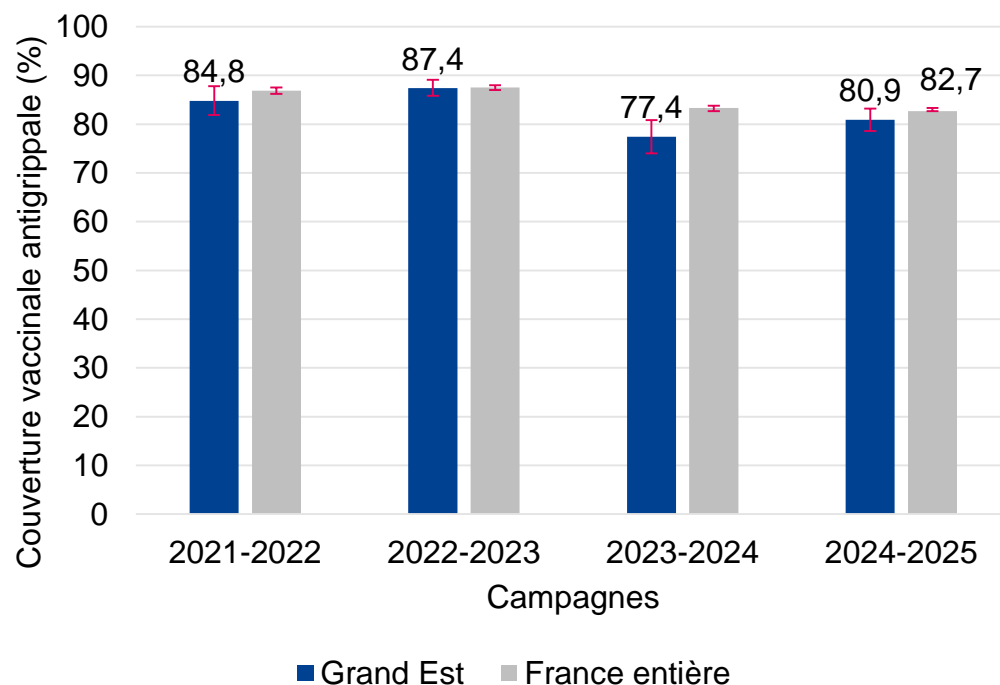
REÇU 26 %

→ EOH/EMH, ARS, CPias

INFORMATION EOH/EMH 84 %

COUVERTURE VACCINALE

CV antigrippale chez les résidents des EHPAD par campagne-Grand Est – 2021-2024



CV antigrippale chez les résidents des ESMS par campagne et type d'établissements- Grand Est – 2024-2025

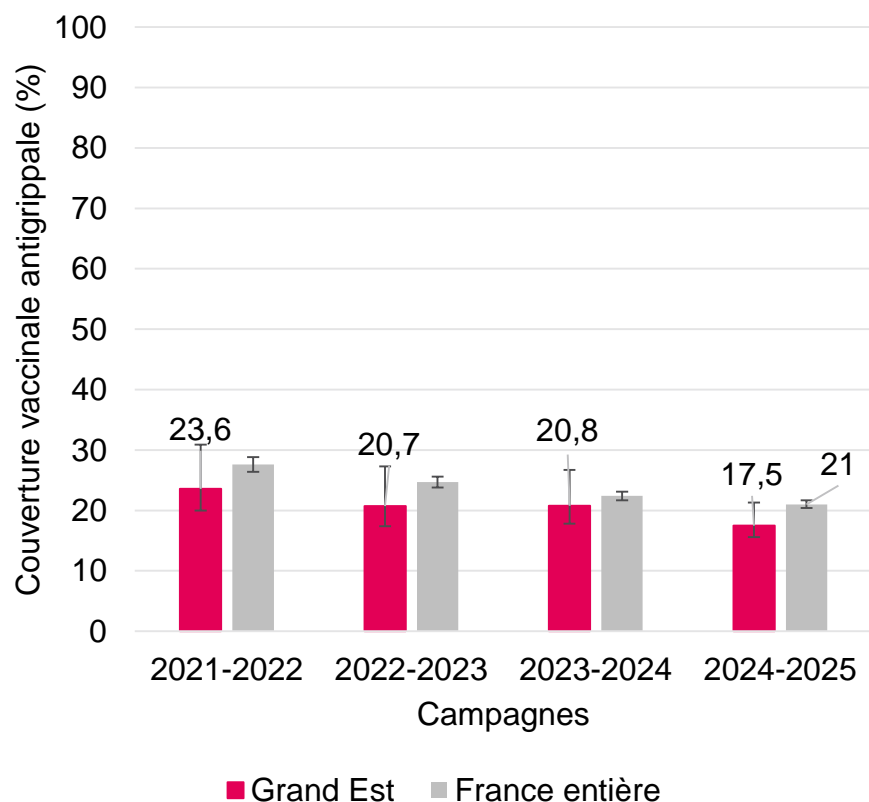
Type ESMS	CV	IC 95%
EHPAD	80,9	78,6-83,2
EHPA*	ND	ND
EHPH**	73,8	67,4-80,3

Source: enquête ESMS en ligne, Santé publique France,

*EHPA: établissement d'hébergement pour personnes âgées hors EHPAD

**EHPH: établissement d'hébergement pour personnes en situation de handicap

CV antigrippale chez les professionnels des EHPAD par campagne- Grand Est – 2021-2024



CV antigrippale chez les professionnels des EHPAD par catégories de professionnels- France– 2024-2025

Catégories de professionnels	Couverture vaccinale grippe	
	%	IC 95%
Tous professionnels confondus	21,0	20,4 - 21,7
Médecins ou pharmaciens (hors internes et étudiants)	56,3	48,5 - 64,2
Infirmiers (incluant les infirmiers spécialisés)	34,2	32,6 - 35,8
Aides-soignants (incluant AMP, AES, AVS, AP)	19,3	18,4 - 20,2
Autres paramédicaux, personnel de rééducation, psychologues	32,7	29,5 - 35,9
ASH et autres personnels de service	17,3	16,3 - 18,3
Personnels éducatifs, pédagogiques, sociaux et animation	27,8	24,2 - 31,4
Personnels administratifs, medico-techniques, personnels techniques et ouvriers, services généraux et autres types de personnel (hors professionnels de santé)	26,4	24,9 - 27,9
Internes et autres étudiants	26,3	7,2 - 45,3

Source: enquête ESMS en ligne, Santé publique France

CHEZ LES PROFESSIONNELS DES EHPAD EN 2023-2024 , LA CV DÉPEND DE ²

- Statuts (plus faible dans EHPAD public)
- La taille et le rattachement à un ES (-)
- Actions mises en place (+)
 - Information des professionnels sur la grippe
 - Séances d'information collectives
 - Nomination de référents vaccination au sein de l'EHPAD



Déterminants 2018-2019

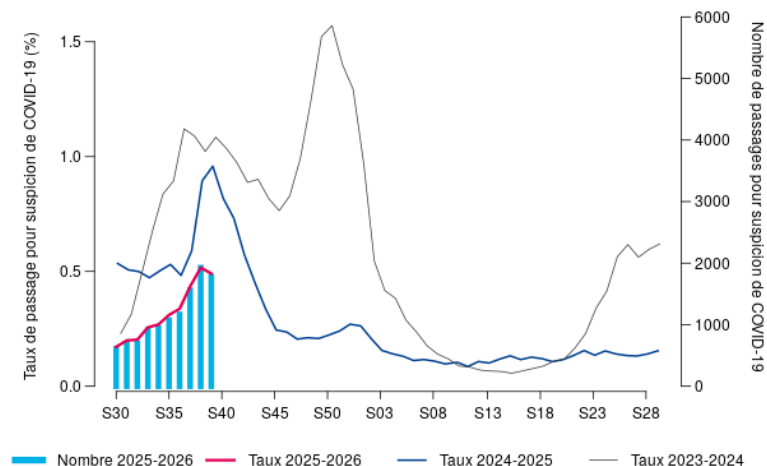
- Vaccination gratuite
- Séances d'information individualisées
- Utilisation de support d'information innovants (vidéos, jeux sérieux)
- Affichage du soutien par direction/médecin coordinateur/
cadre infirmier

¹ Sophie Vaux et *al.*, couverture vaccinale contre la grippe chez les personnes de 65 à 85 ans et études des déterminants, Baromètre Santé publique France, 2021, BEH 2, 2025

² Sophie Vaux et *al.* Influenza vaccination coverage of professionals working in nursing homes in France and related determinants, 2018-2019 season: a cross sectional survey, BMC Public Health, 2022;22 (1)

CONCLUSION

- IRA en ESMS = reflet des virus circulant au cours de la saison
 - épidémie de grippe d'ampleur exceptionnelle
 - Covid
- Impact du VRS pas seulement chez les enfants de moins de 2 ans
- Couverture vaccinale grippe très faible pour le personnel → actions spécifiques au sein de l'établissement
- À suivre pour 2025-2026



Bulletin

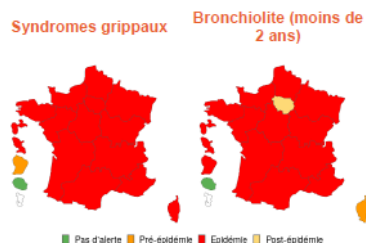


Bulletin épidémiologique

Semaine 01 (du 30 décembre au 05 janvier 2025) - Date de publication : 09 janvier 2025

GRAND EST

NIVEAUX D'ALERTE



POINTS CLÉS



Bronchiolite chez l'enfant de moins de 2 ans - p.4

La région est toujours en phase épidémique. L'activité en ville et à l'hôpital reste forte.



Syndromes grippaux - p.5

La région se maintient en phase épidémique, avec les consultations en ville et à l'hôpital à des niveaux très élevés. Comme les semaines précédentes, les virus détectés dans les CHU sont majoritairement de type A.



COVID-19 - p.6

L'activité reste faible, comparée aux années précédentes.



Gastro-entérites aiguës - p.8

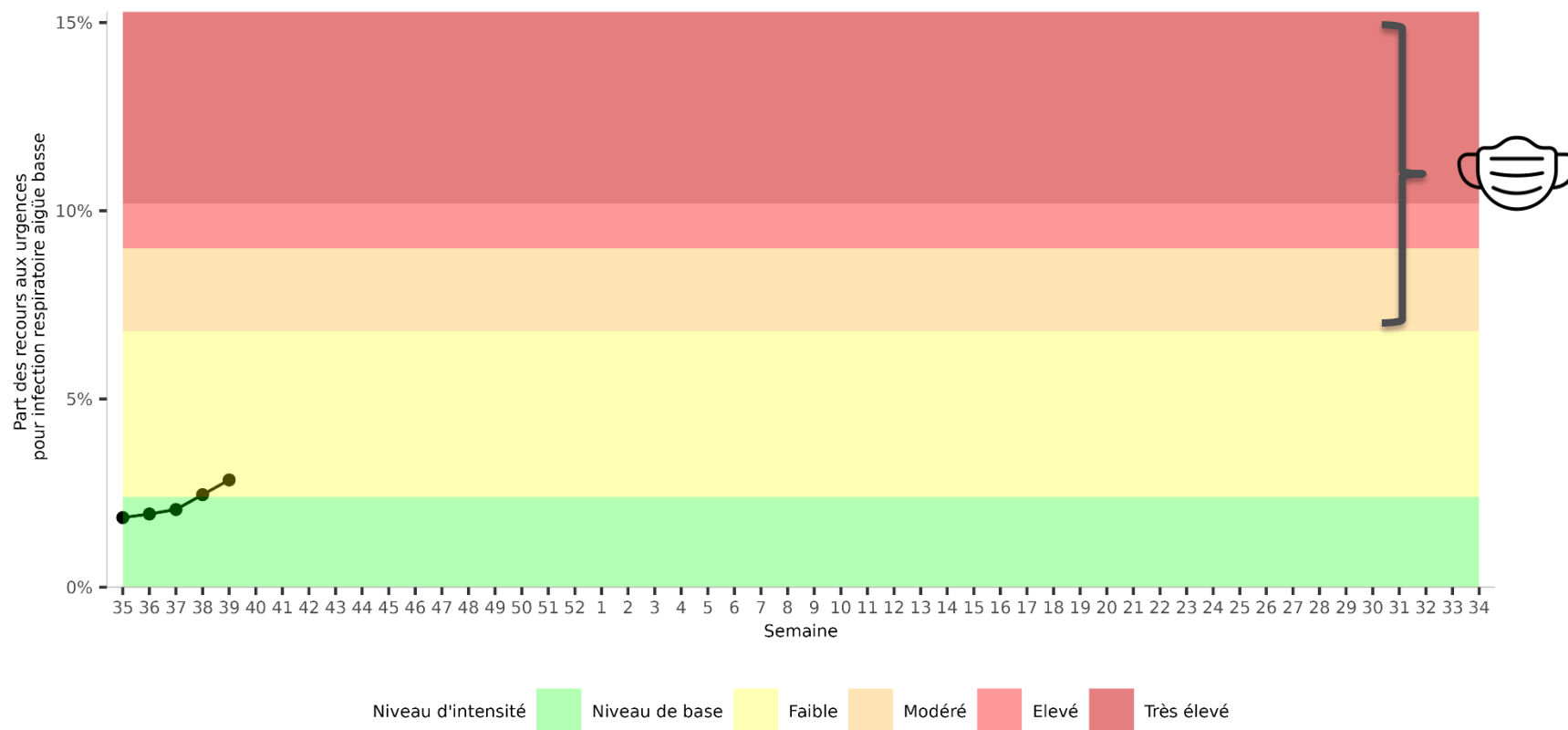
L'activité fluctue à des niveaux élevés, mais amorce une diminution à l'hôpital.

<https://www.santepubliquefrance.fr/regions/grand-est>

MERCI DE VOTRE ATTENTION

Santé publique France Grand Est : GrandEst@santepubliquefrance.fr

INDICATEUR « PORT DU MASQUE » - PISA



Source : Santé publique France

Évaluation qualitative du niveau d'intensité des IRA basses