


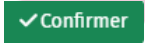



Lits



Saisie des lits

[A réaliser impérativement après l'import de structure]

Prérequis : l'inscription est réalisée, les CGU sont acceptées.
Vous possédez un compte **référent** activé pour cet établissement.
Les données de structure de l'établissement ont été intégrées.
Cette fonctionnalité est inaccessible aux comptes contributeur et observateur.

1. Cliquer sur  puis sur le nom de l'établissement en question.
2. Cliquer ensuite sur l'onglet  puis sur  et sur .
3. Cliquer sur  et renseigner les lits par secteur d'activité.
Un nombre de lits doit être précisé pour chaque secteur d'activité :
 - Présence du secteur d'activité dans l'établissement (nombre d'UF indiqué) : saisir le nombre de lits.
 - Absence du secteur d'activité dans l'établissement (absence d'UF indiqué) : saisir « 0 ».

Médecine	21 UF	0
Chirurgie	11 UF	0
Réanimation	11 UF	0
Gynécologie-obstétrique		0
Pédiatrie		0
SSR	7 UF	0
SLD	9 UF	0
Psychiatrie		0
Total sanitaire		0
EHPAD		0
FAM / MAS		0
Total médico-sociale		0
Médecine ambulatoire	11 UF	0
Chirurgie ambulatoire	2 UF	0
Total nombre de places		0
Dialyse		0
Total nombre de postes		0

Cliquer sur 