

Import des JH

Import des journées d'hospitalisation

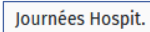
Prérequis : l'inscription est réalisée, les CGU sont acceptées.

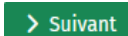
Vous possédez un compte **référent** ou **contributeur** activé pour cet établissement.
Les données de structure ont été intégrées et les lits ont été saisis pour l'établissement.

Cette fonctionnalité est inaccessible au compte observateur.

Les données de journées d'hospitalisation et de consommation doivent être importées selon la même périodicité :

- Si import **trimestriel** des journées d'hospitalisation -> import **trimestriel** des consommations
- Si import **annuel** des journées d'hospitalisation -> import **annuel** des consommations

1. Rendez-vous sur l'onglet  Imports puis  Journées Hospit.

2. Sélectionner l'établissement au sein du menu déroulant et cliquer sur  > Suivant

3. Choisir la période concernée par l'import de données :

→ Vous souhaitez importer **trimestriellement** vos données : sélectionner le trimestre correspondant à votre fichier d'import (vous devrez importer 4 fichiers pour couvrir l'année complète).

→ Vous souhaitez importer **annuellement** vos données : sélectionner l'année correspondant à votre fichier d'import.

Cliquer sur  > Suivant

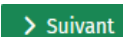
4. Ajouter le **fichier** (format .xls ou .xlsx).



5. Indiquer si le fichier contient ou non une ligne de titre (en-têtes de colonnes).

6. Effectuer les correspondances entre les libellés ConsoRes et les libellés présents dans le fichier.

Données ConsoRes	→	Colonne dans mon fichier
Code UF *	→	<input type="text"/>
Nombre de journées d'hospitalisation *	→	<input type="text"/>

7. Cliquer sur  > Suivant

8. Une première lecture du fichier est réalisée. Cliquer sur  > Suivant




 Lignes à vérifier	3
 Lignes à importer	124

9. Eventuellement, la liste des lignes identifiées comme incohérentes s'affiche.

Import des JH

Vérfications

Une action de l'utilisateur est nécessaire pour chaque incohérence identifiée :


- Confirmation de la ligne en l'état : 
- Correction de la ligne : 
- Suppression de la ligne : 

1 ligne à vérifier				 Tout supprimer	
Traité	N° ligne	Contenu de la ligne	Règle en erreur		
 Non	2	1 · 850	JH : Cohérence nb lits		  

Aucune ligne supprimée		
N° ligne	UF	Règle en erreur
Aucune ligne supprimée		

Cliquer sur 

Validation

1. Cliquer sur 

2. Le message suivant apparait :

Confirmation

L'intégration des données de cet import est terminée. Vous pouvez consulter le statut de l'import directement depuis la fiche établissement.



Les données de journées d'hospitalisation de l'établissement ont été intégrées.

En cliquant sur le bouton  [Fiche établissement](#) -> visualisation du statut de l'import des données de l'établissement.