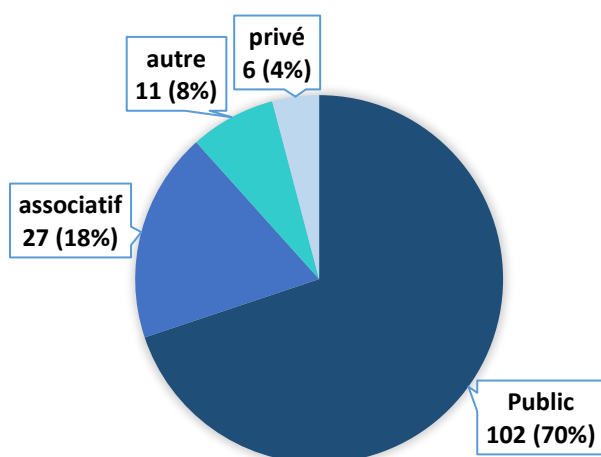


Surveillance des consommations de Produits Hydro-Alcooliques en Ehpad

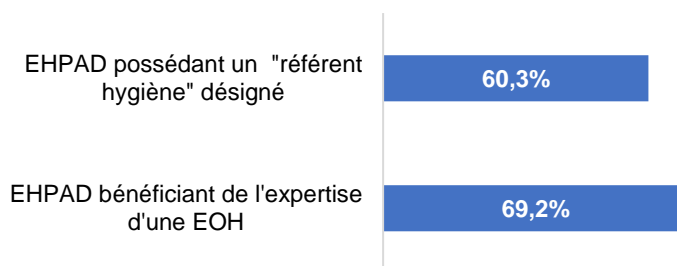
Résultats 2020-2021 – Région Grand Est

146 EHPAD participants parmi les 612 EHPAD de la région soit un **taux de participation de 24 %**

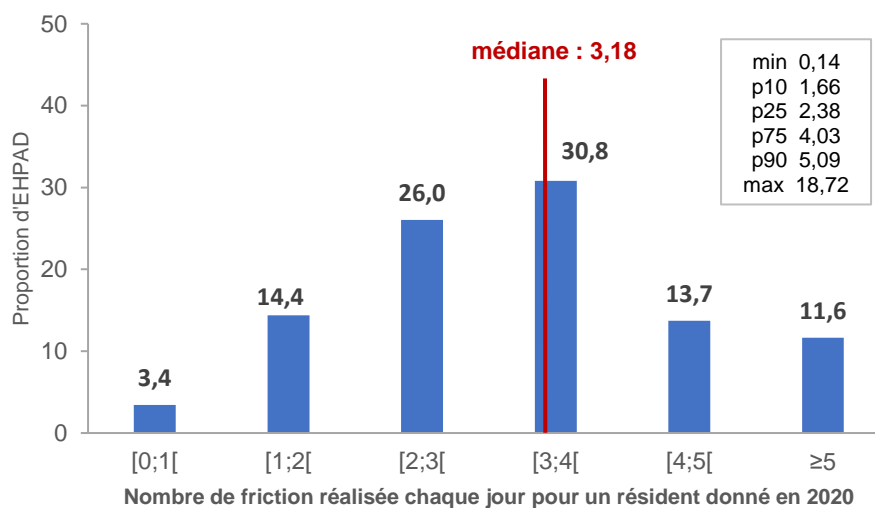
Statut des EHPAD



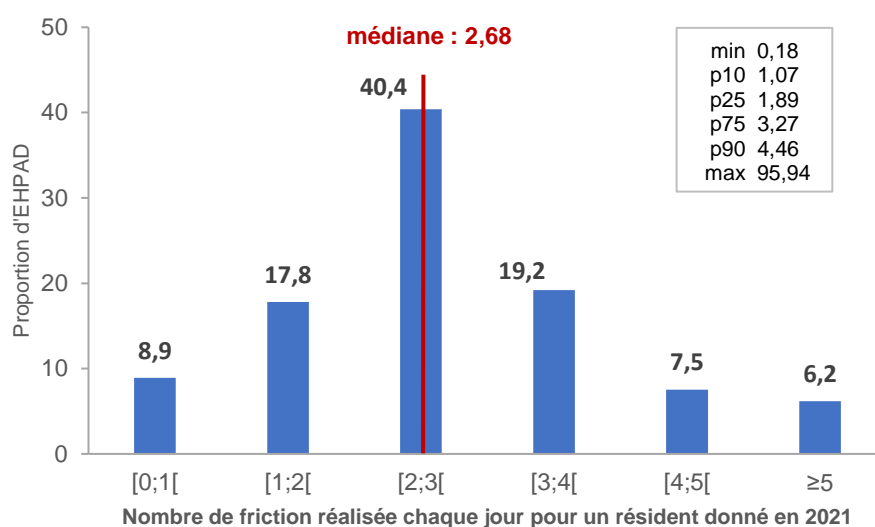
Caractéristiques et ressources en hygiène des EHPAD



Répartition des EHPAD par nombre de frictions/résident/jour en 2020



Répartition des EHPAD par nombre de frictions/résident/jour en 2021



Nombre de frictions/résident/jour par statut d'EHPAD

Statut	Frictions/résident/jour			
	médiane 2020	p*	médiane 2021	p*
Public	3,15		2,73	
Privé	4,61	NS	3,15	NS
Associatif	3,20		2,59	
Autre	3,17		2,16	

*test de Wilcoxon

Frictions/résident/jour et expertise en risque infectieux

