



# Soins en Établissement Médico - Sociaux Gastro Endoscopique Percutanée (GEP)

fiche technique 1/2

En savoir plus :  
[www.cpias-grand-est.fr](http://www.cpias-grand-est.fr)

<b>Titre</b>	Soins d'une GEP au quotidien
<b>Date</b>	Version 0 - 2023

Préalable	2 types de système
<ul style="list-style-type: none"> <li>• <b>Dans un délai de 3 semaines, après la pose</b> : douche autorisée sans protection GEP/ bain mettre un film protecteur</li> <li>• <b>Environnement propre</b></li> <li>• <b>Tenue de travail propre</b></li> <li>• Hygiène des mains :             <ul style="list-style-type: none"> <li>◦ <b>Pas de bijoux (alliance, bagues, bracelets, montre...)</b></li> <li>◦ <b>Pas de vernis, faux ongles</b></li> <li>◦ <b>Ongles courts (&lt;1mm)</b></li> </ul> </li> <li>• <b>Friction hydro-alcoolique</b> jusqu'à séchage complet</li> </ul>	<ul style="list-style-type: none"> <li>• Bouton de gastrostomie à ballonnet</li> </ul>  <ul style="list-style-type: none"> <li>• Sonde gastrostomie à collerette : ne pas oublier de soulever la collerette pour effectuer les soins</li> </ul> 


pose < 8 jours	pose > 8 jours
<ul style="list-style-type: none"> <li>• Réalisation des soins au quotidien :             <ul style="list-style-type: none"> <li>◦ Sur prescription médicale</li> <li>◦ Par un(e) infirmier(e) diplômé(e) d'état</li> </ul> </li> <li>• <b>Gants</b> à usage unique <b>stériles</b></li> <li>• <b>Compresse stériles</b></li> <li>• <b>Eau stérile</b></li> <li>• <b>Antiseptique non alcoolique</b></li> <li>• <b>Pansement</b> suivre la prescription</li> <li>• <b>Surveillance</b> du point d'insertion</li> <li>• <b>Transmissions</b> dans le dossier de la personne accompagnée</li> </ul>	<ul style="list-style-type: none"> <li>• Réalisation des soins, au quotidien <b>après information</b> :             <ul style="list-style-type: none"> <li>◦ de la personne accompagnée, la famille ou l'équipe d'accompagnement</li> </ul> </li> <li>• <b>Gants</b> à usage unique <b>non stériles</b></li> <li>• <b>Compresse non stériles</b></li> <li>• <b>Eau du réseau + savon doux</b> (éviter les savons solides)</li> <li>• Respecter les étapes suivantes :             <ul style="list-style-type: none"> <li>◦ Nettoyer</li> <li>◦ Rincer</li> <li>◦ Sécher</li> </ul> </li> <li>• Effectuer un <b>mouvement de rotation du système pour éviter les adhésions</b></li> <li>• <b>Surveillance</b> du point d'insertion et <b>Alerter</b> si nécessaire</li> <li>• <b>Transmissions</b> dans le dossier de la personne accompagnée</li> </ul>

## Entretien du matériel

Pour l'entretien du plateau et de l'environnement utiliser un détergent-désinfectant (normes : NF EN 13727, NF EN 13624)

- Éliminer les déchets selon protocole en vigueur dans l'établissement

## On récapitule : les étapes essentielles



Toilette de la personne accompagnée réalisée



Mains sans bijoux (alliance, bagues, bracelets, montre), vernis, faux ongles  
Ongles court <1mm




Friction hydroalcoolique jusqu'à séchage complet

**< 8 jours**  
=  
**soin stérile**

Gants stériles  
Compresse stériles  
Eau stérile +  
Antiseptique non alcoolique  
Pansement

**> 8 jours**  
=  
**soin non stérile**

Gants non stériles  
Compresse non stériles  
Eau du réseau +  
savon doux liquide  
Séchage



Surveillance de :  
douleurs, état cutané,  
inflammation,  
écoulement, fièvre,  
intégrité du système



Effectuer la traçabilité du soin dans le dossier de la personne accompagnée et alerter l'infirmier(e) si nécessaire

## Références

Guide de bonnes pratiques de traitement des dispositifs médicaux réutilisables, SF2H, 2023

Soins et surveillance des abords digestifs pour l'alimentation entérale chez l'adulte en hospitalisation et à domicile, ANAES, 2000

- membres groupe de travail : Corinne Souhait, directrice des soins, APBA ; Ivana Novakova, cadre hygiéniste, Adef Résidence; Adeline Saguier, IDE, MAS foyer Monteclair; Carine Kalt, IMH GHRMSA; Nathalie Jouzeau, IDE PCI; Carole Dumas, IBODE PCI; Marina Pereira-Colot, IDE PCI; CPias GE
- relecture : Habibé Akcay, IDE PCI, clinique de Limoges