


Surveillance de la consommation des antibiotiques en EHPAD

Dr Amélie Jouzeau
Dr Ludovic Argoullon
Mme Lory Dugravot
Dr Sandrine Bousat



Hôpitaux de Brabois, 54500 Vandoeuvre-lès-Nancy
conso.ehpad@chru-nancy.fr



Bon usage des antibiotiques



Sensibilisation au bon usage des antibiotiques

- ConsoRes

	National	Grand Est	Alsace	Champagne Ardenne	Lorraine
ES Total	3507	378	116	108	154
ES inscrit	1361	187	51	48	88
Nb Inscrit/ Nb Total	39%	49%	44%	44%	57%

- ConsoEHPAD

Perspective EHPAD



- Secteur ville : consommateur majeur d'antibiotiques
- Actuellement : absence d'outil de surveillance de la consommation d'antibiotiques en EHPAD sans PUI
- Sensibilisation des établissements médico-sociaux au bon usage des antibiotiques
 - → ConsoEHPAD : outil simple d'utilisation, fonction de consultation (pas de saisie des données par l'établissement)
 - → Données fournies par l'AM via l'OMEDIT

ConsoRes

- Etablissements de santé rattachés à une PUI
 - CHU
 - CH
 - MCO
 - ESLD
 - ESSR
 - PSY
 - CLCC
 - HIA
 - **EHPAD**
 - ...
- Saisie des consommations par l'établissement

ConsoEHPAD

- Etablissements hébergeant des personnes âgées dépendantes (EHPAD) ne possédant pas de pharmacie à usage intérieur (PUI)
- Absence de saisie des consommations par l'établissement

Présentation de l'outil



Un accès, pour chaque établissement, à sa consommation d'antibiotiques

Site web accessible à tout moment

Données fournies par l'Assurance Maladie / pas de saisie de données par l'établissement

Alimentation de la base de données de façon semestrielle

Inscription



Surveillance de la consommation d'antibiotiques en EHPAD

INSCRIPTION
→ [Créer un compte](#)

CONNEXION
Identifiant
Mot de passe
VALIDER
→ [Mot de passe oublié](#)

Cpias Grand-Est
Centre Hospitalier Universitaire de Nancy
Hôpitaux de Brabois
Rue du Morvan
54511 Vandœuvre-lès-Nancy Cedex

ConsoRes
Consommations d'antibiotiques
et résistances bactériennes
en établissements de santé
www.consores.net

© 2017 - Cpias Grand-Est - Mentions légales

- 1^{ère} personne inscrite pour l'établissement
 - → Validera les inscriptions ultérieures des utilisateurs

- Possibilité de s'inscrire à plusieurs établissements

INSCRIPTION
→ [Créer un compte](#)

Etablissement

Abonnement

Région :

Etablissement :

Profil :

Fonction :

Liste prédéfinie

Contenu



Accueil

Cartographie

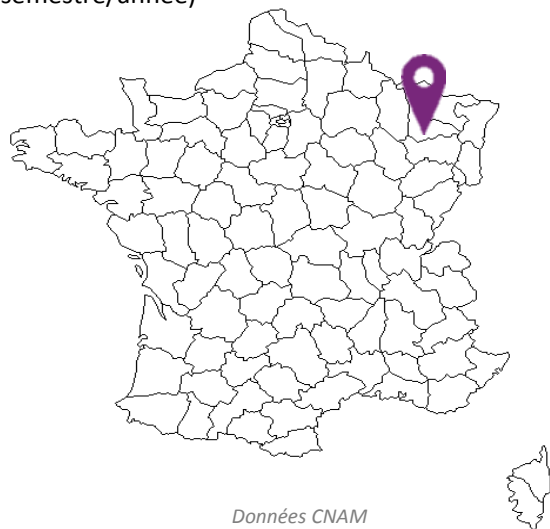
Tableaux

Graphiques

Rapport

Choix de la période :
(semestre/année)

1^{er} semestre 2016



**Visualisation de la consommation totale
des établissements**

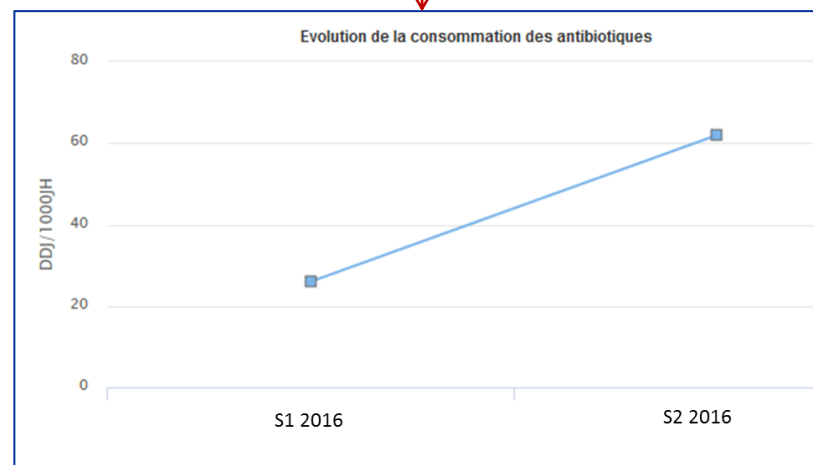
- Département
- Région

Consommation par famille d'antibiotiques (DDJ/1000JH) - S2 2016

Pénicillines	44
C3G	12
Quinolones	4
...	...

Tableaux et graphiques

- Consommation totale
- Par familles
- Par molécules



Rapport



- Contenu

Consommation totale d'antibiotiques de l'établissement (<i>versus S-1</i>)	Benchmarking basé sur la consommation totale	Evolution de la consommation d'antibiotiques par famille (tableau <i>versus S-1</i>)
Evolution de la consommation d'antibiotiques (graphique : conso totale, C3G, quinolones)	Top 10 des consommations d'antibiotiques de l'établissement par molécule (tableau <i>versus S-1</i>)	Consommation des molécules les plus utilisées en EHPAD (tableau <i>versus S-1</i>)

- → Consultable et téléchargeable en ligne via l'onglet
- → Envoyé de façon automatique chaque semestre dans les boîtes mail des utilisateurs

Rapport

Déploiement

- Phase test sur la région Grand Est
 - 381 établissements hors Alsace
- → outil disponible **en fin d'année 2017**



Journée de prévention des IAS en établissements médico-sociaux du Grand Est

Jeudi 16 novembre 2017

Journée des référents antibiotiques alsaciens

Février 2018